

PROCURADURÍA PARA LA DEFENSA DE LOS DERECHOS HUMANOS

EJECUCION PRESUPUESTARIA DE EGRESOS

**Reporte Acumulado Del 1 de Enero al 31 de Julio del 2023
(EN DOLARES)**

Institucional

CODIGO	CONCEPTO	CREDITO PRESUPUESTARIO	DEVENGADO	SALDO PRESUPUESTARIO
51	Remuneraciones	9,258,897.00	4,866,255.97	4,392,641.03
511	Remuneraciones Permanentes	5,821,124.46	3,004,650.88	2,816,473.58
51101	Sueldos	4,741,731.96	2,708,650.88	2,033,081.08
51103	Aguinaldos	208,492.50	0.00	208,492.50
51107	Beneficios Adicionales	870,900.00	296,000.00	574,900.00
512	Remuneraciones Eventuales	2,296,691.72	1,203,758.84	1,092,932.88
51201	Sueldos	1,929,714.22	1,100,558.84	829,155.38
51203	Aguinaldos	70,627.50	0.00	70,627.50
51207	Beneficios Adicionales	296,350.00	103,200.00	193,150.00
514	Contribuciones Patronales a Inst de Seg Social Públicas	412,818.94	219,366.77	193,452.17
51401	Por Remuneraciones Permanentes	305,002.17	161,382.85	143,619.32
51402	Por Remuneraciones Eventuales	107,816.77	57,983.92	49,832.85
515	Contribuciones Patronales a Inst de Seg Social Privadas	572,777.97	322,007.61	250,770.36
51501	Por Remuneraciones Permanentes	404,146.29	226,976.39	177,169.90
51502	Por Remuneraciones Eventuales	168,631.68	95,031.22	73,600.46
516	Gastos de Representación	46,632.00	27,200.32	19,431.68
51601	Por Prestación de Servicios en el País	46,632.00	27,200.32	19,431.68
517	Indemnizaciones	49,101.91	49,101.91	0.00
51701	Al Personal de Servicios Permanentes	19,888.50	19,888.50	0.00
51702	Al Personal de Servicios Eventuales	29,213.41	29,213.41	0.00
519	Remuneraciones Diversas	59,750.00	40,169.64	19,580.36
51903	Prestaciones Sociales al Personal	59,750.00	40,169.64	19,580.36
54	Adquisiciones de Bienes y Servicios	3,036,122.36	1,463,460.34	1,572,662.02
541	Bienes de Uso y Consumo	1,132,918.94	504,095.62	628,823.32
54101	Productos Alimenticios para Personas	114,215.88	31,105.09	83,110.79
54103	Productos Agropecuarios y Forestales	587.96	107.96	480.00
54104	Productos Textiles y Vestuarios	101,619.70	792.35	100,827.35
54105	Productos de Papel y Cartón	41,446.64	19,635.40	21,811.24
54106	Productos de Cuero y Caucho	1,931.50	1,775.50	156.00
54107	Productos Químicos	19,183.10	8,527.84	10,655.26
54108	Productos Farmacéuticos y Medicinales	18,286.00	9,376.00	8,910.00
54109	Llantas y Neumáticos	7,176.44	3,606.44	3,570.00
54110	Combustibles y Lubricantes	70,452.08	49,173.54	21,278.54
54111	Minerales no Metálicos y Productos Derivados	1,680.59	673.23	1,007.36
54112	Minerales Metálicos y Productos Derivados	2,965.59	993.09	1,972.50
54113	Materiales e Instrumental de Laboratorios y uso Médico	435.51	130.51	305.00
54114	Materiales de Oficina	13,488.42	8,896.42	4,592.00

PROCURADURÍA PARA LA DEFENSA DE LOS DERECHOS HUMANOS

EJECUCION PRESUPUESTARIA DE EGRESOS

**Reporte Acumulado Del 1 de Enero al 31 de Julio del 2023
(EN DOLARES)**

Institucional

CODIGO	CONCEPTO	CREDITO PRESUPUESTARIO	DEVENGADO	SALDO PRESUPUESTARIO
54115	Materiales Informáticos	4,995.90	844.35	4,151.55
54118	Herramientas, Repuestos y Accesorios	4,852.97	1,452.97	3,400.00
54119	Materiales Eléctricos	6,964.13	4,396.63	2,567.50
54199	Bienes de Uso y Consumo Diversos	722,636.53	362,608.30	360,028.23
542	Servicios Básicos	432,806.97	234,045.29	198,761.68
54201	Servicios de Energía Eléctrica	222,187.12	129,342.36	92,844.76
54202	Servicios de Agua	31,442.62	16,258.89	15,183.73
54203	Servicios de Telecomunicaciones	178,677.23	88,444.04	90,233.19
54204	Servicios de Correos	500.00	0.00	500.00
543	Servicios Generales y Arrendamientos	1,343,031.45	654,386.06	688,645.39
54301	Mantenimientos y Reparaciones de Bienes Muebles	35,287.99	15,166.02	20,121.97
54302	Mantenimientos y Reparaciones de Vehículos	62,489.02	30,400.79	32,088.23
54304	Transportes, Fletes y Almacenamientos	2,000.00	0.00	2,000.00
54305	Servicios de Publicidad	44,000.02	3,094.02	40,906.00
54306	Servicios de Vigilancia	309,157.75	172,620.00	136,537.75
54307	Servicios de Limpiezas y Fumigaciones	10,065.00	3,615.00	6,450.00
54308	Servicios de Lavanderías y Planchado	36.30	36.30	0.00
54313	Impresiones, Publicaciones y Reproducciones	28,056.30	5,550.00	22,506.30
54314	Atenciones Oficiales	43,036.09	6,135.39	36,900.70
54316	Arrendamiento de Bienes Muebles	34,088.00	16,024.30	18,063.70
54317	Arrendamiento de Bienes Inmuebles	694,829.26	354,613.52	340,215.74
54399	Servicios Generales y Arrendamientos Diversos	79,985.72	47,130.72	32,855.00
544	Pasajes y Viáticos	114,165.00	66,933.37	47,231.63
54402	Pasajes al Exterior	50,000.00	27,817.37	22,182.63
54403	Viáticos por Comisión Interna	14,165.00	6,226.00	7,939.00
54404	Viáticos por Comisión Externa	50,000.00	32,890.00	17,110.00
545	Consultorías, Estudios e Investigaciones	13,200.00	4,000.00	9,200.00
54599	Consultorías, Estudios e Investigaciones Diversas	13,200.00	4,000.00	9,200.00
55	Gastos Financieros y Otros	109,801.42	42,106.89	67,694.53
555	Impuestos, Tasas y Derechos	6,000.00	4,350.00	1,650.00
55599	Impuestos, Tasas y Derechos Diversos	6,000.00	4,350.00	1,650.00
556	Seguros, Comisiones y Gastos Bancarios	103,801.42	37,756.89	66,044.53
55601	Primas y Gastos de Seguros de Personas	68,156.28	23,854.70	44,301.58
55602	Primas y Gastos de Seguros de Bienes	35,620.14	13,877.19	21,742.95
55603	Comisiones y Gastos Bancarios	25.00	25.00	0.00
56	Transferencias Corrientes	9,650.00	7,650.00	2,000.00
563	Transferencias Corrientes al Sector Privado	4,000.00	2,000.00	2,000.00

PROCURADURÍA PARA LA DEFENSA DE LOS DERECHOS HUMANOS

EJECUCION PRESUPUESTARIA DE EGRESOS

Reporte Acumulado Del 1 de Enero al 31 de Julio del 2023

(EN DOLARES)


Institucional

CODIGO	CONCEPTO	CREDITO PRESUPUESTARIO	DEVENGADO	SALDO PRESUPUESTARIO
56303	A Organismos sin Fines de Lucro	4,000.00	2,000.00	2,000.00
564	Transferencias Corrientes al Sector Externo	5,650.00	5,650.00	0.00
56404	A Organismos Multilaterales	5,650.00	5,650.00	0.00
61	Inversiones en Activos Fijos	52,476.22	1,656.00	50,820.22
611	Bienes Muebles	15,921.22	1,656.00	14,265.22
61101	Mobiliarios	10,776.22	1,656.00	9,120.22
61102	Maquinarias y Equipos	5,145.00	0.00	5,145.00
614	Intangibles	36,555.00	0.00	36,555.00
61403	Derechos de Propiedad Intelectual	36,555.00	0.00	36,555.00
Total Rubro		12,466,947.00	6,381,129.20	6,085,817.80
Total Cuenta		12,466,947.00	6,381,129.20	6,085,817.80
Total Especifico		12,466,947.00	6,381,129.20	6,085,817.80



F. ~~JEFE UFI~~

**Jefe Unidad Financiera Institucional
PDDH**



F. ~~CONTADOR~~

**Jefe de Departamento de Contabilidad
PDDH**



PROCURADURÍA PARA LA DEFENSA DE LOS DERECHOS HUMANOS

EJECUCION PRESUPUESTARIA DE EGRESOS

**Reporte Acumulado Del 1 de Enero al 31 de Agosto del 2023
(EN DOLARES)**

Institucional

CODIGO	CONCEPTO	CREDITO PRESUPUESTARIO	DEVENGADO	SALDO PRESUPUESTARIO
51	Remuneraciones	9,258,897.00	5,494,422.35	3,764,474.65
511	Remuneraciones Permanentes	5,821,124.46	3,392,646.31	2,428,478.15
51101	Sueldos	4,741,731.96	3,096,646.31	1,645,085.65
51103	Aguinaldos	208,492.50	0.00	208,492.50
51107	Beneficios Adicionales	870,900.00	296,000.00	574,900.00
512	Remuneraciones Eventuales	2,296,691.72	1,360,678.48	936,013.24
51201	Sueldos	1,929,714.22	1,257,478.48	672,235.74
51203	Aguinaldos	70,627.50	0.00	70,627.50
51207	Beneficios Adicionales	296,350.00	103,200.00	193,150.00
514	Contribuciones Patronales a Inst de Seg Social Públicas	412,818.94	250,182.34	162,636.60
51401	Por Remuneraciones Permanentes	305,002.17	184,144.92	120,857.25
51402	Por Remuneraciones Eventuales	107,816.77	66,037.42	41,779.35
515	Contribuciones Patronales a Inst de Seg Social Privadas	572,777.97	368,058.37	204,719.60
51501	Por Remuneraciones Permanentes	404,146.29	259,489.88	144,656.41
51502	Por Remuneraciones Eventuales	168,631.68	108,568.49	60,063.19
516	Gastos de Representación	46,632.00	30,826.39	15,805.61
51601	Por Prestación de Servicios en el País	46,632.00	30,826.39	15,805.61
517	Indemnizaciones	49,101.91	48,970.82	131.09
51701	Al Personal de Servicios Permanentes	19,888.50	19,838.47	50.03
51702	Al Personal de Servicios Eventuales	29,213.41	29,132.35	81.06
519	Remuneraciones Diversas	59,750.00	43,059.64	16,690.36
51903	Prestaciones Sociales al Personal	59,750.00	43,059.64	16,690.36
54	Adquisiciones de Bienes y Servicios	3,019,629.46	1,731,165.72	1,288,463.74
541	Bienes de Uso y Consumo	1,123,046.23	639,587.41	483,458.82
54101	Productos Alimenticios para Personas	105,511.53	39,414.48	66,097.05
54103	Productos Agropecuarios y Forestales	107.96	107.96	0.00
54104	Productos Textiles y Vestuarios	101,619.70	1,179.70	100,440.00
54105	Productos de Papel y Cartón	41,446.64	24,529.90	16,916.74
54106	Productos de Cuero y Caucho	1,898.50	1,864.75	33.75
54107	Productos Químicos	20,339.50	13,137.74	7,201.76
54108	Productos Farmacéuticos y Medicinales	18,286.00	9,376.00	8,910.00
54109	Llantas y Neumáticos	7,176.44	6,992.84	183.60
54110	Combustibles y Lubricantes	70,452.08	49,173.54	21,278.54
54111	Minerales no Metálicos y Productos Derivados	1,057.98	673.23	384.75
54112	Minerales Metálicos y Productos Derivados	1,787.84	993.09	794.75
54113	Materiales e Instrumental de Laboratorios y uso Médico	471.51	166.51	305.00
54114	Materiales de Oficina	13,488.42	8,896.42	4,592.00

EJECUCION PRESUPUESTARIA DE EGRESOS

**Reporte Acumulado Del 1 de Enero al 31 de Agosto del 2023
 (EN DOLARES)**

Institucional


CODIGO	CONCEPTO	CREDITO PRESUPUESTARIO	DEVENGADO	SALDO PRESUPUESTARIO
54115	Materiales Informáticos	5,002.40	850.85	4,151.55
54118	Herramientas, Repuestos y Accesorios	4,745.97	1,452.97	3,293.00
54119	Materiales Eléctricos	7,628.49	5,086.63	2,541.86
54199	Bienes de Uso y Consumo Diversos	722,025.27	475,690.80	246,334.47
542	Servicios Básicos	433,045.67	270,791.44	162,254.23
54201	Servicios de Energía Eléctrica	223,457.33	149,564.11	73,893.22
54202	Servicios de Agua	31,042.62	18,445.67	12,596.95
54203	Servicios de Telecomunicaciones	178,045.72	102,781.66	75,264.06
54204	Servicios de Correos	500.00	0.00	500.00
543	Servicios Generales y Arrendamientos	1,336,158.56	737,632.38	598,526.18
54301	Mantenimientos y Reparaciones de Bienes Muebles	35,287.99	15,341.17	19,946.82
54302	Mantenimientos y Reparaciones de Vehículos	62,489.02	35,738.80	26,750.22
54304	Transportes, Fletes y Almacenamientos	2,000.00	0.00	2,000.00
54305	Servicios de Publicidad	44,000.02	3,094.02	40,906.00
54306	Servicios de Vigilancia	296,429.85	197,280.00	99,149.85
54307	Servicios de Limpiezas y Fumigaciones	8,565.00	4,820.00	3,745.00
54308	Servicios de Lavanderías y Planchado	36.30	36.30	0.00
54313	Impresiones, Publicaciones y Reproducciones	28,056.30	5,550.00	22,506.30
54314	Atenciones Oficiales	50,222.51	6,790.81	43,431.70
54316	Arrendamiento de Bienes Muebles	34,088.00	18,520.15	15,567.85
54317	Arrendamiento de Bienes Inmuebles	694,579.26	398,476.82	296,102.44
54399	Servicios Generales y Arrendamientos Diversos	80,404.31	51,984.31	28,420.00
544	Pasajes y Viáticos	114,179.00	79,154.49	35,024.51
54402	Pasajes al Exterior	50,000.00	29,334.49	20,665.51
54403	Viáticos por Comisión Interna	14,179.00	7,160.00	7,019.00
54404	Viáticos por Comisión Externa	50,000.00	42,660.00	7,340.00
545	Consultorías, Estudios e Investigaciones	13,200.00	4,000.00	9,200.00
54599	Consultorías, Estudios e Investigaciones Diversas	13,200.00	4,000.00	9,200.00
55	Gastos Financieros y Otros	109,801.42	108,020.51	1,780.91
555	Impuestos, Tasas y Derechos	6,000.00	4,540.79	1,459.21
55599	Impuestos, Tasas y Derechos Diversos	6,000.00	4,540.79	1,459.21
556	Seguros, Comisiones y Gastos Bancarios	103,801.42	103,479.72	321.70
55601	Primas y Gastos de Seguros de Personas	68,156.28	68,156.28	0.00
55602	Primas y Gastos de Seguros de Bienes	35,620.14	35,298.44	321.70
55603	Comisiones y Gastos Bancarios	25.00	25.00	0.00
56	Transferencias Corrientes	9,650.00	7,650.00	2,000.00
563	Transferencias Corrientes al Sector Privado	4,000.00	2,000.00	2,000.00

EJECUCION PRESUPUESTARIA DE EGRESOS

Reporte Acumulado Del 1 de Enero al 31 de Agosto del 2023
 (EN DOLARES)

Institucional

CODIGO	CONCEPTO	CREDITO PRESUPUESTARIO	DEVENGADO	SALDO PRESUPUESTARIO
56303	A Organismos sin Fines de Lucro	4,000.00	2,000.00	2,000.00
564	Transferencias Corrientes al Sector Externo	5,650.00	5,650.00	0.00
56404	A Organismos Multilaterales	5,650.00	5,650.00	0.00
61	Inversiones en Activos Fijos	68,969.12	1,656.00	67,313.12
611	Bienes Muebles	32,414.12	1,656.00	30,758.12
61101	Mobiliarios	21,233.42	1,656.00	19,577.42
61102	Maquinarias y Equipos	9,680.70	0.00	9,680.70
61108	Herramientas y Repuestos Principales	1,500.00	0.00	1,500.00
614	Intangibles	36,555.00	0.00	36,555.00
61403	Derechos de Propiedad Intelectual	36,555.00	0.00	36,555.00
Total Rubro		12,466,947.00	7,342,914.58	5,124,032.42
Total Cuenta		12,466,947.00	7,342,914.58	5,124,032.42
Total Especifico		12,466,947.00	7,342,914.58	5,124,032.42




F.

JEFE UFI



Jefe Unidad Financiera Institucional
 PDDH



F.

CONTADOR

Jefe de Departamento de Contabilidad

PDDH

PROCURADURÍA PARA LA DEFENSA DE LOS DERECHOS HUMANOS

EJECUCION PRESUPUESTARIA DE EGRESOS

Reporte Acumulado Del 1 de Enero al 30 de Septiembre del 2023

(EN DOLARES)

Institucional

CODIGO	CONCEPTO	CREDITO PRESUPUESTARIO	DEVENGADO	SALDO PRESUPUESTARIO
51	Remuneraciones	9,183,964.00	6,128,740.91	3,055,223.09
511	Remuneraciones Permanentes	5,775,886.36	3,781,827.00	1,994,059.36
51101	Sueldos	4,700,241.36	3,485,827.00	1,214,414.36
51103	Aguinaldos	207,945.00	0.00	207,945.00
51107	Beneficios Adicionales	867,700.00	296,000.00	571,700.00
512	Remuneraciones Eventuales	2,288,893.42	1,518,666.30	770,227.12
51201	Sueldos	1,921,915.92	1,415,466.30	506,449.62
51203	Aguinaldos	70,627.50	0.00	70,627.50
51207	Beneficios Adicionales	296,350.00	103,200.00	193,150.00
514	Contribuciones Patronales a Inst de Seg Social Públicas	398,806.58	281,007.34	117,799.24
51401	Por Remuneraciones Permanentes	292,677.59	206,869.16	85,808.43
51402	Por Remuneraciones Eventuales	106,128.99	74,138.18	31,990.81
515	Contribuciones Patronales a Inst de Seg Social Privadas	564,893.73	414,322.66	150,571.07
51501	Por Remuneraciones Permanentes	397,605.49	292,186.61	105,418.88
51502	Por Remuneraciones Eventuales	167,288.24	122,136.05	45,152.19
516	Gastos de Representación	46,632.00	34,712.15	11,919.85
51601	Por Prestación de Servicios en el País	46,632.00	34,712.15	11,919.85
517	Indemnizaciones	49,101.91	48,970.82	131.09
51701	Al Personal de Servicios Permanentes	19,888.50	19,838.47	50.03
51702	Al Personal de Servicios Eventuales	29,213.41	29,132.35	81.06
519	Remuneraciones Diversas	59,750.00	49,234.64	10,515.36
51903	Prestaciones Sociales al Personal	59,750.00	49,234.64	10,515.36
54	Adquisiciones de Bienes y Servicios	3,059,198.88	1,993,027.88	1,066,171.00
541	Bienes de Uso y Consumo	1,122,061.51	681,172.35	440,889.16
54101	Productos Alimenticios para Personas	107,031.53	44,336.63	62,694.90
54103	Productos Agropecuarios y Forestales	240.16	240.16	0.00
54104	Productos Textiles y Vestuarios	101,619.70	29,194.70	72,425.00
54105	Productos de Papel y Cartón	41,042.49	24,909.75	16,132.74
54106	Productos de Cuero y Caucho	1,898.50	1,864.75	33.75
54107	Productos Químicos	20,367.71	13,615.10	6,752.61
54108	Productos Farmacéuticos y Medicinales	18,286.00	16,528.28	1,757.72
54109	Llantas y Neumáticos	6,992.84	6,992.84	0.00
54110	Combustibles y Lubricantes	70,189.58	49,173.54	21,016.04
54111	Minerales no Metálicos y Productos Derivados	1,194.18	986.68	207.50
54112	Minerales Metálicos y Productos Derivados	1,799.74	993.09	806.65
54113	Materiales e Instrumental de Laboratorios y uso Médico	471.51	166.51	305.00
54114	Materiales de Oficina	13,429.10	8,949.62	4,479.48

EJECUCION PRESUPUESTARIA DE EGRESOS

Reporte Acumulado Del 1 de Enero al 30 de Septiembre del 2023
(EN DOLARES)

Institucional

CODIGO	CONCEPTO	CREDITO PRESUPUESTARIO	DEVENGADO	SALDO PRESUPUESTARIO
54115	Materiales Informáticos	5,002.40	850.85	4,151.55
54118	Herramientas, Repuestos y Accesorios	4,767.02	1,460.52	3,306.50
54119	Materiales Eléctricos	7,767.58	5,218.53	2,549.05
54199	Bienes de Uso y Consumo Diversos	719,961.47	475,690.80	244,270.67
542	Servicios Básicos	432,289.93	307,126.49	125,163.44
54201	Servicios de Energía Eléctrica	224,979.90	169,652.59	55,327.31
54202	Servicios de Agua	30,089.62	20,026.95	10,062.67
54203	Servicios de Telecomunicaciones	177,020.41	117,446.95	59,573.46
54204	Servicios de Correos	200.00	0.00	200.00
543	Servicios Generales y Arrendamientos	1,310,180.17	893,763.29	416,416.88
54301	Mantenimientos y Reparaciones de Bienes Muebles	35,287.99	15,690.88	19,597.11
54302	Mantenimientos y Reparaciones de Vehículos	62,954.12	41,160.62	21,793.50
54304	Transportes, Fletes y Almacenamientos	2,000.00	0.00	2,000.00
54305	Servicios de Publicidad	20,940.02	3,094.02	17,846.00
54306	Servicios de Vigilancia	296,429.85	221,940.00	74,489.85
54307	Servicios de Limpiezas y Fumigaciones	8,565.00	4,820.00	3,745.00
54308	Servicios de Lavanderías y Planchado	36.30	36.30	0.00
54313	Impresiones, Publicaciones y Reproducciones	25,060.30	5,550.00	19,510.30
54314	Atenciones Oficiales	49,600.02	11,078.41	38,521.61
54316	Arrendamiento de Bienes Muebles	34,088.00	18,520.15	15,567.85
54317	Arrendamiento de Bienes Inmuebles	694,579.26	515,453.60	179,125.66
54399	Servicios Generales y Arrendamientos Diversos	80,639.31	56,419.31	24,220.00
544	Pasajes y Viáticos	168,467.27	106,965.75	61,501.52
54402	Pasajes al Exterior	70,453.54	43,745.75	26,707.79
54403	Viáticos por Comisión Interna	14,066.96	7,600.00	6,466.96
54404	Viáticos por Comisión Externa	83,946.77	55,620.00	28,326.77
545	Consultorías, Estudios e Investigaciones	26,200.00	4,000.00	22,200.00
54599	Consultorías, Estudios e Investigaciones Diversas	26,200.00	4,000.00	22,200.00
55	Gastos Financieros y Otros	110,867.00	108,530.97	2,336.03
555	Impuestos, Tasas y Derechos	6,000.00	4,729.55	1,270.45
55599	Impuestos, Tasas y Derechos Diversos	6,000.00	4,729.55	1,270.45
556	Seguros, Comisiones y Gastos Bancarios	104,867.00	103,801.42	1,065.58
55601	Primas y Gastos de Seguros de Personas	69,221.86	68,156.28	1,065.58
55602	Primas y Gastos de Seguros de Bienes	35,620.14	35,620.14	0.00
55603	Comisiones y Gastos Bancarios	25.00	25.00	0.00
56	Transferencias Corrientes	9,650.00	7,650.00	2,000.00
563	Transferencias Corrientes al Sector Privado	4,000.00	2,000.00	2,000.00

PROCURADURÍA PARA LA DEFENSA DE LOS DERECHOS HUMANOS

EJECUCION PRESUPUESTARIA DE EGRESOS

**Reporte Acumulado Del 1 de Enero al 30 de Septiembre del 2023
(EN DOLARES)**

Institucional

CODIGO	CONCEPTO	CREDITO PRESUPUESTARIO	DEVENGADO	SALDO PRESUPUESTARIO
56303	A Organismos sin Fines de Lucro	4,000.00	2,000.00	2,000.00
564	Transferencias Corrientes al Sector Externo	5,650.00	5,650.00	0.00
56404	A Organismos Multilaterales	5,650.00	5,650.00	0.00
61	Inversiones en Activos Fijos	103,267.12	1,656.00	101,611.12
611	Bienes Muebles	64,262.12	1,656.00	62,606.12
61101	Mobiliarios	26,583.42	1,656.00	24,927.42
61102	Maquinarias y Equipos	18,278.70	0.00	18,278.70
61104	Equipos Informáticos	17,900.00	0.00	17,900.00
61108	Herramientas y Repuestos Principales	1,500.00	0.00	1,500.00
614	Intangibles	39,005.00	0.00	39,005.00
61403	Derechos de Propiedad Intelectual	39,005.00	0.00	39,005.00
Total Rubro		12,466,947.00	8,239,605.76	4,227,341.24
Total Cuenta		12,466,947.00	8,239,605.76	4,227,341.24
Total Especifico		12,466,947.00	8,239,605.76	4,227,341.24



JEFE UFI

**Jefe Unidad Financiera Institucional
PDDH**



F. CONTADOR

**Jefe de Departamento de Contabilidad
PDDH**

