

Procuraduría para la Defensa de los Derechos Humanos

19/01/2023

BALANCE DE COMPROBACION

Pag. 1 de 10

**Del 1 de Enero al 31 de Diciembre (Definitivo) del 2022
(EN DOLARES)**

Institucional

CODIGO	CONCEPTO	SALDO ANTERIOR	DEBE	HABER	SALDO ACUMULADO
2	Recursos	2,087,624.24	24,428,434.00	23,663,832.00	2,852,226.24
21	Fondos	210,340.50	21,525,370.41	21,554,480.86	181,230.05
211	Disponibilidades	205,340.50	8,570,760.63	8,599,871.08	176,230.05
21109	Bancos Comerciales M/D	112,536.65	8,552,654.49	8,546,021.36	119,169.78
21109001	Banco Comerciales M/D	112,536.65	8,552,654.49	8,546,021.36	119,169.78
21151	Fondos Depósitos en Tesoro Público	92,803.85	18,106.14	53,849.72	57,060.27
21151001	Fondos en Depósitos en Tesoro Público	31,665.20	0.00	28,876.74	2,788.46
21151935	Dirección General de Tesorería	61,138.65	18,106.14	24,972.98	54,271.81
212	Anticipos de Fondos	5,000.00	143,626.64	143,626.64	5,000.00
21201	Anticipos a Empleados	5,000.00	143,626.64	143,626.64	5,000.00
21201001	Anticipos a Empleados	5,000.00	143,626.64	143,626.64	5,000.00
213	Deudores Monetarios	0.00	12,810,983.14	12,810,983.14	0.00
21317	D.M. x Transferencias Corrientes de Aporte Fiscal	0.00	11,975,678.42	11,975,678.42	0.00
21317935	Tesoro Público (DGT)	0.00	11,975,678.42	11,975,678.42	0.00
21324	D.M. x Transferencias de Capital de Aporte Fiscal	0.00	352,723.76	352,723.76	0.00
21324935	Tesoro Público (DGT)	0.00	352,723.76	352,723.76	0.00
21389	D.M. x Operaciones de Ejercicios Anteriores	0.00	482,580.96	482,580.96	0.00
21389935	Tesoro Público (DGT)	0.00	482,580.96	482,580.96	0.00
22	Inversiones Financieras	550,977.18	2,133,837.05	1,424,576.80	1,260,237.43
225	Deudores Financieros	482,580.96	1,080,205.58	482,580.96	1,080,205.58
22551	Deudores Monetarios por Percibir	482,580.96	1,080,205.58	482,580.96	1,080,205.58
22551211	DMP x D.M. x Transferencias Corrientes de Aporte Fiscal	228,931.47	0.00	228,931.47	0.00
22551212	DMP x D.M. x Transferencias de Capital de Aporte Fisca	253,649.49	0.00	253,649.49	0.00
22551217	DMP x D.M. x Transferencias Corrientes de Aporte Fiscal	0.00	0.00	0.00	0.00
22551221	DMP x D.M. x Transferencias Corrientes de Aporte Fiscal	0.00	812,452.22	0.00	812,452.22
22551222	DMP x D.M. x Transferencias de Capital Recibidas	0.00	267,753.36	0.00	267,753.36
226	Inversiones Intangibles	68,396.22	578,296.94	476,602.31	170,090.85
22605	Seguros Pagados por Anticipado	384,210.72	0.00	384,210.72	0.00
22605001	Primas y Gastos de Seguros de Personas	188,798.33	0.00	188,798.33	0.00
22605002	Primas y Gastos de Seguros de Bienes	195,412.39	0.00	195,412.39	0.00
22615	Derechos de Propiedad Intangible	104,657.56	165,450.97	34,596.00	235,512.53
22615003	Derechos de Propiedad Intelectual	104,657.56	165,450.97	34,596.00	235,512.53
22699	Amortizaciones Acumuladas	420,472.06	412,845.97	57,795.59	65,421.68
22699001	Amortizaciones Acumuladas	420,472.06	412,845.97	57,795.59	65,421.68
227	Bienes y Servicios Pagados por Anticipado	0.00	475,334.53	465,393.53	9,941.00
22705	Seguros Pagados por Anticipado	0.00	475,334.53	0.00	475,334.53
22705001	Primas y Gastos de Seguros de Personas	0.00	235,687.93	0.00	235,687.93
22705002	Primas y Gastos de Seguros de Bienes	0.00	239,646.60	0.00	239,646.60
22799	Amortizaciones Acumuladas	0.00	0.00	465,393.53	465,393.53
22799001	Amortizaciones Acumuladas	0.00	0.00	465,393.53	465,393.53

Procuraduría para la Defensa de los Derechos Humanos

19/01/2023

BALANCE DE COMPROBACION

Pag. 2 de 10

Del 1 de Enero al 31 de Diciembre (Definitivo) del 2022

(EN DOLARES)

Institucional

CODIGO	CONCEPTO	SALDO ANTERIOR	DEBE	HABER	SALDO ACUMULADO
23	Inversiones en Existencias	160,711.62	271,308.05	282,615.04	149,404.63
231	Existencias Institucionales	160,711.62	271,308.05	282,615.04	149,404.63
23101	Productos Alimenticios Agropecuarios y Forestales	3,186.31	13,031.90	13,350.76	2,867.45
23101001	Productos Alimenticios para Personas	3,186.31	12,128.68	12,447.54	2,867.45
23101003	Productos Agropecuarios y Forestales	0.00	903.22	903.22	0.00
23103	Productos Textiles y Vestuarios	3,542.11	81,511.86	30,205.11	54,848.86
23103001	Productos Textiles y Vestuarios	3,542.11	81,511.86	30,205.11	54,848.86
23105	Materiales de Oficina, Productos de Papel e Impresos	21,810.37	50,689.10	52,172.99	20,326.48
23105001	Productos de Papel y Cartón	16,517.71	40,999.57	42,216.03	15,301.25
23105002	Materiales de Oficina	5,292.66	9,689.53	9,956.96	5,025.23
23107	Productos de Cuero y Caucho	6,242.16	1,239.81	4,944.81	2,537.16
23107001	Productos de Cuero y Caucho	342.06	237.77	424.09	155.74
23107003	Llantas y Neumáticos	5,900.10	1,002.04	4,520.72	2,381.42
23109	Productos Químicos, Combustibles y Lubricantes	73,802.95	79,525.62	111,736.90	41,591.67
23109001	Productos Químicos	15,033.11	20,905.03	25,632.12	10,306.02
23109002	Productos Farmacéuticos y Medicinales	9,548.60	17,207.97	22,402.23	4,354.34
23109003	Combustibles y Lubricantes	49,221.24	41,412.62	63,702.55	26,931.31
23111	Minerales y Productos Derivados	3,846.11	5,871.25	7,577.32	2,140.04
23111001	Minerales no Metálicos y Productos Derivados	346.58	1,808.83	1,733.38	422.03
23111002	Minerales Metálicos y Productos Derivados	3,499.53	4,062.42	5,843.94	1,718.01
23113	Materiales de Uso o Consumo	41,357.76	23,473.59	44,918.87	19,912.48
23113001	Materiales e Instrumental de Laboratorios y Uso Médico	10,692.49	9,027.34	17,395.18	2,324.65
23113002	Materiales Informáticos	22,415.37	5,984.85	19,989.79	8,410.43
23113004	Materiales Eléctricos	8,249.90	8,461.40	7,533.90	9,177.40
23115	Bienes de Uso y Consumo Diversos	6,923.85	7,518.99	12,887.72	1,555.12
23115001	Herramientas, Repuestos y Accesorios	3,800.38	3,890.62	6,505.88	1,185.12
23115099	Bienes de Uso y Consumo Diversos	3,123.47	3,628.37	6,381.84	370.00
23117	Maquinaria, Equipo y Mobiliario Diverso	0.00	3,625.37	0.00	3,625.37
23117004	Equipos Informáticos	0.00	3,625.37	0.00	3,625.37
23195	Desechos y Residuos	0.00	4,820.56	4,820.56	0.00
23195001	Desechos y Residuos	0.00	4,820.56	4,820.56	0.00
24	Inversiones en Bienes de Uso	1,165,594.94	497,918.49	402,159.30	1,261,354.13
241	Bienes Depreciables	1,165,594.94	497,918.49	402,159.30	1,261,354.13
24115	Equipos Médicos y de Laboratorios	750.00	0.00	0.00	750.00
24115001	Equipos Médicos y de Laboratorios	750.00	0.00	0.00	750.00
24117	Equipo de Transporte, Tracción y Elevación	1,489,907.91	81,950.75	0.00	1,571,858.66
24117001	Vehículos de Transporte	1,489,907.91	81,950.75	0.00	1,571,858.66
24119	Maquinaria, Equipo y Mobiliario Diverso	2,298,872.24	229,344.82	207,358.84	2,320,858.22
24119001	Mobiliarios	37,450.82	41,921.79	1,580.86	77,791.75
24119002	Maquinarias y Equipos	572,398.75	23,854.00	194,032.61	402,220.14

Procuraduría para la Defensa de los Derechos Humanos

19/01/2023

BALANCE DE COMPROBACION

Pag. 3 de 10

Del 1 de Enero al 31 de Diciembre (Definitivo) del 2022

(EN DOLARES)

Institucional

CODIGO	CONCEPTO	SALDO ANTERIOR	DEBE	HABER	SALDO ACUMULADO
24119003	Maquinaria y Equipo de Producción para Apoyo Institucional	44,190.00	0.00	0.00	44,190.00
24119004	Equipos Informáticos	1,610,841.89	162,524.24	2,648.04	1,770,718.09
24119005	Herramientas y Repuestos Principales	19,080.29	1,044.79	0.00	20,125.08
24119099	Bienes Muebles Diversos	14,910.49	0.00	9,097.33	5,813.16
24199	Depreciación Acumulada	2,623,935.21	186,622.92	194,800.46	2,632,112.75
24199015	Equipos Médicos y de Laboratorios	675.00	0.00	0.00	675.00
24199017	Equipo de Transporte, Tracción y Elevación	931,750.52	0.00	58,538.09	990,288.61
24199019	Maquinaria, Equipo y Mobiliario Diverso	1,691,509.69	186,622.92	136,262.37	1,641,149.14
Sub Total Título		2,087,624.24	24,428,434.00	23,663,832.00	2,852,226.24

BALANCE DE COMPROBACION

Del 1 de Enero al 31 de Diciembre (Definitivo) del 2022
(EN DOLARES)

Institucional

CODIGO	CONCEPTO	SALDO ANTERIOR	DEBE	HABER	SALDO ACUMULADO
4	Obligaciones con Terceros	687,350.00	13,698,099.67	14,267,131.55	1,256,381.88
41	Deuda Corriente	92,926.10	13,103,675.77	13,072,098.77	61,349.10
412	Depósitos de Terceros	92,926.10	180,331.98	148,754.98	61,349.10
41201	Depósitos Ajenos	92,926.10	178,729.96	147,152.96	61,349.10
41201001	Depósitos Ajenos	31,665.20	156,381.46	127,504.72	2,788.46
41201300	Intereses Generados por Cuentas Bancarias Institucionales	122.24	1,546.37	1,542.10	117.97
41201777	Embargos Judiciales	61,138.66	20,802.13	18,106.14	58,442.67
41251	Depósitos Retenciones Fiscales	0.00	498.19	498.19	0.00
41251935	Depósitos Retenciones Fiscales Servicios Eventuales	0.00	498.19	498.19	0.00
41254	Anticipo de Impuesto Retenido IVA	0.00	1,103.83	1,103.83	0.00
41254935	Tesoro Publico (DGT)	0.00	1,103.83	1,103.83	0.00
413	Acreeedores Monetarios	0.00	12,923,343.79	12,923,343.79	0.00
41351	A. M. x Remuneraciones	0.00	8,644,665.68	8,644,665.68	0.00
41351001	Remuneraciones	0.00	7,299,168.12	7,299,168.12	0.00
41351814	Procuraduría General de la República	0.00	22,978.68	22,978.68	0.00
41351827	Instituto Nacional de Pensiones de los Empleados Públicos (INPEP)	0.00	5,484.00	5,484.00	0.00
41351837	Instituto de Previsión Social de la Fuerza Armada (IPSFA)	0.00	11,171.48	11,171.48	0.00
41351893	Instituto Salvadoreño del Seguro Social (ISSS)	0.00	495,907.43	495,907.43	0.00
41351921	Fondo Social para la Vivienda (FSV)	0.00	89,110.03	89,110.03	0.00
41351935	Tesoro Público (DGT)	0.00	720,845.94	720,845.94	0.00
41354	A.M. x Adquisiciones de Bienes y Servicios	0.00	3,224,800.39	3,224,800.39	0.00
41354001	Adquisiciones de Bienes y Servicios	0.00	3,125,412.83	3,125,412.83	0.00
41354920	Administración Nacional de Acueductos y Alcantarillados (ANDA)	0.00	34,823.39	34,823.39	0.00
41354935	Tesoro Público (DGT)	0.00	64,564.17	64,564.17	0.00
41355	A.M. x Gastos Financieros y Otros	0.00	96,565.27	96,565.27	0.00
41355001	Gastos Financieros y Otros	0.00	96,159.54	96,159.54	0.00
41355935	Tesoro Público (DGT)	0.00	405.73	405.73	0.00
41356	A.M. x Transferencias Corrientes Otorgadas	0.00	9,594.79	9,594.79	0.00
41356001	Transferencias Corrientes Otorgadas	0.00	4,000.00	4,000.00	0.00
41356816	Procuraduría para la Defensa de los Derechos Humanos	0.00	5,594.79	5,594.79	0.00
41361	A.M. x Inversiones en Activos Fijos	0.00	352,723.76	352,723.76	0.00
41361001	Inversiones en Activos Fijos	0.00	349,629.60	349,629.60	0.00
41361935	Tesoro Público (DGT)	0.00	3,094.16	3,094.16	0.00
41389	A.M. x Operaciones de Ejercicios Anteriores	0.00	594,993.90	594,993.90	0.00
41389001	Operaciones de Ejercicios Anteriores	0.00	585,491.27	585,491.27	0.00
41389935	Tesoro Público (DGT)	0.00	9,502.63	9,502.63	0.00
42	Financiamiento de Terceros	594,423.90	594,423.90	1,195,032.78	1,195,032.78
424	Acreeedores Financieros	594,423.90	594,423.90	1,195,032.78	1,195,032.78
42451	Acreeedores Monetarios por Pagar	594,423.90	594,423.90	1,195,032.78	1,195,032.78
42451151	AMP X A. M. x Remuneraciones	0.00	0.00	0.00	0.00

Procuraduría para la Defensa de los Derechos Humanos

19/01/2023

BALANCE DE COMPROBACION

Pag. 5 de 10

Del 1 de Enero al 31 de Diciembre (Definitivo) del 2022
(EN DOLARES)

Institucional

CODIGO	CONCEPTO	SALDO ANTERIOR	DEBE	HABER	SALDO ACUMULADO
42451777	Acreeedores Monetarios por Pagar	594,423.90	594,423.90	1,195,032.78	1,195,032.78
Sub Total Título		687,350.00	13,698,099.67	14,267,131.55	1,256,381.88

BALANCE DE COMPROBACION
Del 1 de Enero al 31 de Diciembre (Definitivo) del 2022
(EN DOLARES)

Institucional

CODIGO	CONCEPTO	SALDO ANTERIOR	DEBE	HABER	SALDO ACUMULADO
8	Obligaciones Propias	1,400,274.24	40,302,220.84	40,497,790.96	1,595,844.36
81	Patrimonio Estatal	1,400,274.24	15,581,905.52	15,777,475.64	1,595,844.36
811	Patrimonio	1,400,274.24	15,581,905.52	15,777,475.64	1,595,844.36
81101	Patrimonio Gobierno Central	80,164.15	1,725,033.68	2,545,625.39	900,755.86
81101001	Patrimonio Gobierno Central	239,661.40	1,236,667.26	1,897,761.72	900,755.86
81101002	Patrimonio Gobierno Central Capitalizacion Resultado Ejercicios Anteriores	76,495.50	76,495.50	0.00	0.00
81101003	Patrimonio Gobierno Central Capitalización Resultado Ejercicios Anteriores 1995	164,599.11	164,599.11	0.00	0.00
81101004	Patrimonio Gobierno Central Capitalización Resultado Ejercicios Anteriores 1996	(37,557.42)	0.00	37,557.42	0.00
81101005	Patrimonio Gobierno Central Capitalización Resultado Ejercicios Anteriores 1997	(251,606.67)	0.00	251,606.67	0.00
81101006	Patrimonio Gobierno Central Capitalización Resultado Ejercicios Anteriores 1998	(73,818.53)	0.00	73,818.53	0.00
81101007	Patrimonio Gobierno Central Capitalización Resultado Ejercicios Anteriores 1999	(61,068.41)	0.00	61,068.41	0.00
81101008	Patrimonio Gobierno Central Capitalización Resultado Ejercicios Anteriores 2000	(39,569.54)	0.00	39,569.54	0.00
81101009	Patrimonio Gobierno Central Capitalización Resultado Ejercicios Anteriores 2001	(36,493.18)	0.00	36,493.18	0.00
81101010	Patrimonio Gobierno Central Capitalización Resultado Ejercicios Anteriores 2002	53,268.07	53,268.07	0.00	0.00
81101011	Patrimonio Gobierno Central Capitalización Resultado Ejercicios Anteriores 2003	(147,749.92)	0.00	147,749.92	0.00
81101012	Patrimonio Gobierno Central Capitalización Resultado Ejercicios Anteriores 2004	194,003.74	194,003.74	0.00	0.00
81107	Donaciones y Legados Bienes Corporales	1,142,061.21	699,701.78	163,491.33	605,850.76
81107001	Donaciones y Legados Bienes Corporales	1,142,061.21	699,701.78	163,491.33	605,850.76
81109	Resultado Ejercicios Anteriores	103,270.08	766,852.47	663,582.39	0.00
81109013	Resultado de Ejercicios Anteriores Año 2005	84,730.59	84,730.59	0.00	0.00
81109014	Resultado de Ejercicios Anteriores Año 2006.	49,885.99	49,885.99	0.00	0.00
81109015	Resultado de Ejercicios Anteriores Año 2007.	(118,175.64)	0.00	118,175.64	0.00
81109016	Resultado de Ejercicios Anteriores Año 2008.	(67,351.69)	0.00	67,351.69	0.00
81109017	Resultado de Ejercicios Anteriores Año 2009.	(159,766.84)	0.00	159,766.84	0.00
81109018	Resultado de Ejercicios Anteriores Año 2010	(64,166.85)	0.00	64,166.85	0.00
81109019	Resultado de Ejercicios Anteriores Año 2011.	(113,030.83)	0.00	113,030.83	0.00
81109020	Resultado de Ejercicios Anteriores Año 2012	49,739.88	49,739.88	0.00	0.00
81109021	Resultado de Ejercicios Anteriores Año 2013	(5,990.53)	0.00	5,990.53	0.00
81109022	Resultado de Ejercicios Anteriores Año 2014	(21,971.25)	0.00	21,971.25	0.00
81109023	Resultado de Ejercicios Anteriores Año 2015	63,884.02	63,884.02	0.00	0.00
81109024	Resultado de Ejercicios Anteriores Año 2016	48,563.58	48,563.58	0.00	0.00
81109025	Resultado de Ejercicios Anteriores Año 2017	217,149.25	217,149.25	0.00	0.00
81109026	Resultado de Ejercicios Anteriores Año 2018	(38,349.96)	0.00	38,349.96	0.00
81109027	Resultado de Ejercicios Anteriores Año 2019	30,245.26	30,245.26	0.00	0.00
81109028	Resultado de Ejercicios Anteriores Año 2020	147,875.10	147,875.10	0.00	0.00
81109029	Resultado de Ejercicios Anteriores Año 2021	0.00	74,778.80	74,778.80	0.00
81111	Resultado Ejercicio Corriente	74,778.80	12,390,317.59	12,404,776.53	89,237.74
81111999	Resultado Ejercicio Corriente	74,778.80	12,390,317.59	12,404,776.53	89,237.74
83	Gastos de Gestión	0.00	12,315,538.79	12,315,538.79	0.00
833	Gastos en Personal	0.00	8,644,665.68	8,644,665.68	0.00

Procuraduría para la Defensa de los Derechos Humanos

19/01/2023

BALANCE DE COMPROBACION

Pag. 7 de 10

**Del 1 de Enero al 31 de Diciembre (Definitivo) del 2022
(EN DOLARES)**

Institucional

CODIGO	CONCEPTO	SALDO ANTERIOR	DEBE	HABER	SALDO ACUMULADO
83301	Remuneraciones Personal Permanente	0.00	5,413,004.98	5,413,004.98	0.00
83301001	Sueldos	0.00	4,463,480.51	4,463,480.51	0.00
83301003	Aguinaldos	0.00	150,724.48	150,724.48	0.00
83301007	Beneficios Adicionales	0.00	798,799.99	798,799.99	0.00
83303	Remuneraciones Personal Eventual	0.00	2,263,510.86	2,263,510.86	0.00
83303001	Sueldos	0.00	1,888,870.60	1,888,870.60	0.00
83303003	Aguinaldos	0.00	63,506.93	63,506.93	0.00
83303006	Beneficios Adicionales	0.00	311,133.33	311,133.33	0.00
83307	Contrib. Patronales a Inst. de Seguridad Social Pública	0.00	362,432.19	362,432.19	0.00
83307001	Por Remuneraciones Permanentes	0.00	260,085.36	260,085.36	0.00
83307002	Por Remuneraciones Eventuales	0.00	102,346.83	102,346.83	0.00
83309	Contrib. Patronales a Inst de Seguridad Social Privadas	0.00	430,982.99	430,982.99	0.00
83309001	Por Remuneraciones Permanentes	0.00	296,107.60	296,107.60	0.00
83309002	Por Remuneraciones Eventuales	0.00	134,875.39	134,875.39	0.00
83311	Gastos de Representación	0.00	44,684.56	44,684.56	0.00
83311001	Por Prestación de Servicios en el País	0.00	44,684.56	44,684.56	0.00
83313	Indemnizaciones	0.00	79,725.11	79,725.11	0.00
83313001	Al Personal de Servicios Permanentes	0.00	62,511.47	62,511.47	0.00
83313002	Al Personal de Servicios Eventuales	0.00	17,213.64	17,213.64	0.00
83317	Otras Remuneraciones	0.00	50,324.99	50,324.99	0.00
83317003	Prestaciones Sociales al Personal	0.00	50,324.99	50,324.99	0.00
834	Gastos en Bienes de Consumo y Servicios	0.00	3,238,067.67	3,238,067.67	0.00
83401	Productos Alimenticios, Agropecuarios y Forestales	0.00	66,882.21	66,882.21	0.00
83401001	Productos Alimenticios para Personas	0.00	65,942.82	65,942.82	0.00
83401003	Productos Agropecuarios y Forestales	0.00	939.39	939.39	0.00
83403	Productos Textiles y Vestuarios	0.00	57,834.06	57,834.06	0.00
83403001	Productos Textiles y Vestuarios	0.00	57,834.06	57,834.06	0.00
83405	Materiales de Oficina, Productos de Papel e Impresos	0.00	53,135.21	53,135.21	0.00
83405001	Productos de Papel y Cartón	0.00	42,296.00	42,296.00	0.00
83405002	Materiales de Oficina	0.00	10,599.21	10,599.21	0.00
83405003	Libros, Textos, Útiles de Enseñanza y Publicaciones	0.00	240.00	240.00	0.00
83407	Productos de Cuero y Caucho	0.00	4,944.71	4,944.71	0.00
83407001	Productos de Cuero y Caucho	0.00	424.08	424.08	0.00
83407003	Llantas y Neumáticos	0.00	4,520.63	4,520.63	0.00
83409	Productos Químicos, Combustibles y Lubricantes	0.00	111,708.16	111,708.16	0.00
83409001	Productos Químicos	0.00	25,612.22	25,612.22	0.00
83409002	Productos Farmacéuticos y Medicinales	0.00	22,393.39	22,393.39	0.00
83409003	Combustibles y Lubricantes	0.00	63,702.55	63,702.55	0.00
83411	Minerales y Productos Derivados	0.00	12,856.41	12,856.41	0.00
83411001	Minerales no Metálicos y Productos Derivados	0.00	1,876.22	1,876.22	0.00

BALANCE DE COMPROBACION

Del 1 de Enero al 31 de Diciembre (Definitivo) del 2022
(EN DOLARES)

Institucional

CODIGO	CONCEPTO	SALDO ANTERIOR	DEBE	HABER	SALDO ACUMULADO
83411002	Minerales Metálicos y Productos Derivados	0.00	10,980.19	10,980.19	0.00
83413	Materiales de Uso o Consumo	0.00	42,451.47	42,451.47	0.00
83413001	Materiales e Instrumental de Laboratorios y Uso Médico	0.00	17,326.73	17,326.73	0.00
83413002	Materiales Informáticos	0.00	16,683.38	16,683.38	0.00
83413004	Materiales Eléctricos	0.00	8,441.36	8,441.36	0.00
83415	Bienes de Uso y Consumo Diverso	0.00	765,916.94	765,916.94	0.00
83415001	Herramientas, Repuestos y Accesorios	0.00	8,202.59	8,202.59	0.00
83415099	Bienes de Uso y Consumo Diversos	0.00	757,714.35	757,714.35	0.00
83417	Servicios Básicos	0.00	411,776.32	411,776.32	0.00
83417001	Servicios de Energía Eléctrica	0.00	202,206.69	202,206.69	0.00
83417002	Servicios de Agua	0.00	34,849.69	34,849.69	0.00
83417003	Servicios de Telecomunicaciones	0.00	174,554.62	174,554.62	0.00
83417004	Servicios de Correos	0.00	165.32	165.32	0.00
83419	Mantenimiento y Reparación	0.00	78,306.24	78,306.24	0.00
83419001	Mantenimientos y Reparaciones de Bienes Muebles	0.00	21,146.36	21,146.36	0.00
83419002	Mantenimientos y Reparaciones de Vehículos	0.00	57,159.88	57,159.88	0.00
83421	Servicios Comerciales	0.00	458,284.53	458,284.53	0.00
83421001	Transportes, Fletes y Almacenamientos	0.00	3,498.50	3,498.50	0.00
83421002	Servicios de Publicidad	0.00	60,427.30	60,427.30	0.00
83421003	Servicios de Vigilancia	0.00	361,680.00	361,680.00	0.00
83421004	Servicios de Limpiezas y Fumigaciones	0.00	8,411.20	8,411.20	0.00
83421005	Servicios de Lavanderías y Planchado	0.00	224.95	224.95	0.00
83421010	Impresiones, Publicaciones y Reproducciones	0.00	24,042.58	24,042.58	0.00
83423	Otros Servicios y Arrendamientos Diversos	0.00	369,353.40	369,353.40	0.00
83423001	Atenciones Oficiales	0.00	243,271.62	243,271.62	0.00
83423099	Servicios Generales y Arrendamientos Diversos	0.00	126,081.78	126,081.78	0.00
83425	Arrendamientos y Derechos	0.00	707,397.94	707,397.94	0.00
83425001	De Bienes Muebles	0.00	23,816.62	23,816.62	0.00
83425002	De Bienes Inmuebles	0.00	683,581.32	683,581.32	0.00
83427	Pasajes y Viáticos	0.00	86,534.97	86,534.97	0.00
83427002	Pasajes al Exterior	0.00	33,473.97	33,473.97	0.00
83427003	Viáticos por Comisión Interna	0.00	8,301.00	8,301.00	0.00
83427004	Viáticos por Comisión Externa	0.00	44,760.00	44,760.00	0.00
83429	Servicios Técnicos y Profesionales	0.00	10,685.10	10,685.10	0.00
83429005	Servicios de Capacitación	0.00	6,285.10	6,285.10	0.00
83429099	Consultorias, Estudios e Investigaciones Diversas	0.00	4,400.00	4,400.00	0.00
835	Gastos en Bienes Capitalizables	0.00	48,137.06	48,137.06	0.00
83507	Maquinaria, Equipo y Mobiliario Diverso	0.00	655.00	655.00	0.00
83507001	Mobiliarios	0.00	325.00	325.00	0.00
83507003	Maquinarias y Equipos	0.00	330.00	330.00	0.00

BALANCE DE COMPROBACION

Del 1 de Enero al 31 de Diciembre (Definitivo) del 2022

(EN DOLARES)


Institucional

CÓDIGO	CONCEPTO	SALDO ANTERIOR	DEBE	HABER	SALDO ACUMULADO
83507004	Herramientas y Repuestos Principales	0.00	0.00	0.00	0.00
83513	Gastos en Activos Intangibles	0.00	47,482.06	47,482.06	0.00
83513003	Derechos de Propiedad Intelectual	0.00	47,482.06	47,482.06	0.00
836	Gastos Financieros y Otros	0.00	5,441.46	5,441.46	0.00
83601	Primas y Gastos por Seguros y Comisiones Bancarias	0.00	25.00	25.00	0.00
83601003	Comisiones y Gastos Bancarios	0.00	25.00	25.00	0.00
83603	Impuestos, Tasas y Derechos	0.00	5,416.46	5,416.46	0.00
83603099	Impuestos, Tasas y Derechos Diversos	0.00	5,416.46	5,416.46	0.00
837	Gastos en Transferencias Otorgadas	0.00	9,594.79	9,594.79	0.00
83709	Transferencias Corrientes al Sector Privado	0.00	4,000.00	4,000.00	0.00
83709003	A Organismos sin Fines de Lucro	0.00	4,000.00	4,000.00	0.00
83713	Transferencias Corrientes al Sector Externo	0.00	5,594.79	5,594.79	0.00
83713002	A Organismos Multilaterales	0.00	5,594.79	5,594.79	0.00
838	Costos de Ventas y Cargos Calculados	0.00	359,335.34	359,335.34	0.00
83806	Gastos por Descargo de Bienes de Larga Duración	0.00	20,735.92	20,735.92	0.00
83806001	Gastos por Descargo de Bienes de Larga Duración	0.00	20,735.92	20,735.92	0.00
83811	Amortización de Inversiones Intangibles	0.00	138,978.40	138,978.40	0.00
83811001	Amortización de Inversiones Intangibles	0.00	138,978.40	138,978.40	0.00
83815	Depreciación de Bienes de Uso	0.00	194,800.46	194,800.46	0.00
83815001	Depreciación de Bienes de Uso	0.00	194,800.46	194,800.46	0.00
83817	Gastos por Obsolescencia, Mermas y Deterioro de Existencias	0.00	4,820.56	4,820.56	0.00
83817001	Gastos por Obsolescencia, Mermas y Deterioro de Existencias	0.00	4,820.56	4,820.56	0.00
839	Gastos de Actualizaciones y Ajustes	0.00	10,296.79	10,296.79	0.00
83955	Ajustes de Ejercicios Anteriores	0.00	10,296.79	10,296.79	0.00
83955001	Ajustes de Ejercicios Anteriores	0.00	10,296.79	10,296.79	0.00
85	Ingresos de Gestión	0.00	12,404,776.53	12,404,776.53	0.00
856	Ingresos por Transferencias Corrientes Recibidas	0.00	11,975,678.42	11,975,678.42	0.00
85603	Transferencias Corrientes de Aporte Fiscal	0.00	11,975,678.42	11,975,678.42	0.00
85603935	Tesoro Público Nacional	0.00	11,975,678.42	11,975,678.42	0.00
857	Ingresos por Transferencias de Capital Recibidas	0.00	352,723.76	352,723.76	0.00
85701	Transferencias de Capital de Aporte Fiscal	0.00	352,723.76	352,723.76	0.00
85701935	Tesoro Público Nacional	0.00	352,723.76	352,723.76	0.00
859	Ingresos por Actualizaciones y Ajustes	0.00	76,374.35	76,374.35	0.00
85947	Ingresos por Donaciones en Especie	0.00	15,105.50	15,105.50	0.00
85947001	Ingresos por Donaciones en Especie	0.00	15,105.50	15,105.50	0.00
85949	Ingresos por Donaciones de Bienes	0.00	3,625.37	3,625.37	0.00
85949001	Ingresos por Donaciones de Bienes	0.00	3,625.37	3,625.37	0.00
85955	Ajustes de Ejercicios Anteriores	0.00	57,643.48	57,643.48	0.00


BALANCE DE COMPROBACION
Del 1 de Enero al 31 de Diciembre (Definitivo) del 2022
(EN DOLARES)

Institucional

CODIGO	CONCEPTO	SALDO ANTERIOR	DEBE	HABER	SALDO ACUMULADO
85955001	Ajustes de Ejercicios Anteriores	0.00	57,643.48	57,643.48	0.00
Sub Total Título		1,400,274.24	40,302,220.84	40,497,790.96	1,595,844.36
Total		0.00	78,428,754.51	78,428,754.51	0.00



Jefe Unidad Financiera Institucional
PDDH



Jefe de Departamento de Contabilidad
PDDH

Procuraduría para la Defensa de los Derechos Humanos
ESTADO DE RENDIMIENTO FINANCIERO
Del 1 de Enero al 31 de Diciembre (Definitivo) del 2022
(EN DOLARES)

Institucional

GASTOS DE GESTIÓN	CORRIENTE	ANTERIOR	INGRESOS DE GESTIÓN	CORRIENTE	ANTERIOR
Gastos en Personal	0.00	0.00	Ingresos por Transferencias Corrientes Recibidas	0.00	0.00
Remuneraciones Personal Permanente	0.00	0.00	Transferencias Corrientes de Aporte Fiscal	0.00	0.00
Sueldos	0.00	0.00	Tesoro Público Nacional	0.00	0.00
Aguinaldos	0.00	0.00	Ingresos por Transferencias de Capital Recibidas	0.00	0.00
Beneficios Adicionales	0.00	0.00	Transferencias de Capital de Aporte Fiscal	0.00	0.00
Remuneraciones Personal Eventual	0.00	0.00	Tesoro Público Nacional	0.00	0.00
Sueldos	0.00	0.00	Ingresos por Actualizaciones y Ajustes	0.00	0.00
Aguinaldos	0.00	0.00	Ingresos por Donaciones en Especie	0.00	0.00
Beneficios Adicionales	0.00	0.00	Ingresos por Donaciones en Especie	0.00	0.00
Contrib. Patronales a Inst. de Seguridad Social Pública	0.00	0.00	Ingresos por Donaciones de Bienes	0.00	0.00
Por Remuneraciones Permanentes	0.00	0.00	Ingresos por Donaciones de Bienes	0.00	0.00
Por Remuneraciones Eventuales	0.00	0.00	Ajustes de Ejercicios Anteriores	0.00	0.00
Contrib. Patronales a Inst de Seguridad Social Privadas	0.00	0.00	Ajustes de Ejercicios Anteriores	0.00	0.00
Por Remuneraciones Permanentes	0.00	0.00	SUB TOTAL INGRESOS	0.00	0.00
Por Remuneraciones Eventuales	0.00	0.00			
Gastos de Representación	0.00	0.00			
Por Prestación de Servicios en el País	0.00	0.00			
Indemnizaciones	0.00	0.00			
Al Personal de Servicios Permanentes	0.00	0.00			
Al Personal de Servicios Eventuales	0.00	0.00			
Otras Remuneraciones	0.00	0.00			
Prestaciones Sociales al Personal	0.00	0.00			
Gastos en Bienes de Consumo y Servicios	0.00	0.00			
Productos Alimenticios, Agropecuarios y Forestales	0.00	0.00			
Productos Alimenticios para Personas	0.00	0.00			
Productos Agropecuarios y Forestales	0.00	0.00			
Productos Textiles y Vestuarios	0.00	0.00			
Productos Textiles y Vestuarios	0.00	0.00			
Materiales de Oficina, Productos de Papel e Impresos	0.00	0.00			
Productos de Papel y Cartón	0.00	0.00			
Materiales de Oficina	0.00	0.00			
Libros, Textos, Útiles de Enseñanza y Publicaciones	0.00	0.00			
Productos de Cuero y Caucho	0.00	0.00			
Productos de Cuero y Caucho	0.00	0.00			
Llantas y Neumáticos	0.00	0.00			
Productos Químicos, Combustibles y Lubricantes	0.00	0.00			

Procuraduría para la Defensa de los Derechos Humanos

ESTADO DE RENDIMIENTO FINANCIERO

Del 1 de Enero al 31 de Diciembre (Definitivo) del 2022

(EN DOLARES)

Institucional

GASTOS DE GESTIÓN	CORRIENTE	ANTERIOR
Productos Químicos	0.00	0.00
Productos Farmacéuticos y Medicinales	0.00	0.00
Combustibles y Lubricantes	0.00	0.00
Minerales y Productos Derivados	0.00	0.00
Minerales no Metálicos y Productos Derivados	0.00	0.00
Minerales Metálicos y Productos Derivados	0.00	0.00
Materiales de Uso o Consumo	0.00	0.00
Materiales e Instrumental de Laboratorios y Uso Médico	0.00	0.00
Materiales Informáticos	0.00	0.00
Materiales Eléctricos	0.00	0.00
Bienes de Uso y Consumo Diverso	0.00	0.00
Herramientas, Repuestos y Accesorios	0.00	0.00
Bienes de Uso y Consumo Diversos	0.00	0.00
Servicios Básicos	0.00	0.00
Servicios de Energía Eléctrica	0.00	0.00
Servicios de Agua	0.00	0.00
Servicios de Telecomunicaciones	0.00	0.00
Servicios de Correos	0.00	0.00
Mantenimiento y Reparación	0.00	0.00
Mantenimientos y Reparaciones de Bienes Muebles	0.00	0.00
Mantenimientos y Reparaciones de Vehículos	0.00	0.00
Servicios Comerciales	0.00	0.00
Transportes, Fletes y Almacenamientos	0.00	0.00
Servicios de Publicidad	0.00	0.00
Servicios de Vigilancia	0.00	0.00
Servicios de Limpiezas y Fumigaciones	0.00	0.00
Servicios de Lavanderías y Planchado	0.00	0.00
Impresiones, Publicaciones y Reproducciones	0.00	0.00
Otros Servicios y Arrendamientos Diversos	0.00	0.00
Atenciones Oficiales	0.00	0.00
Servicios Generales y Arrendamientos Diversos	0.00	0.00
Arrendamientos y Derechos	0.00	0.00
De Bienes Muebles	0.00	0.00
De Bienes Inmuebles	0.00	0.00
Pasajes y Viáticos	0.00	0.00
Pasajes al Exterior	0.00	0.00
Viáticos por Comisión Interna	0.00	0.00

Procuraduría para la Defensa de los Derechos Humanos

ESTADO DE RENDIMIENTO FINANCIERO

Del 1 de Enero al 31 de Diciembre (Definitivo) del 2022

(EN DOLARES)

Institucional

GASTOS DE GESTIÓN	CORRIENTE	ANTERIOR
Viáticos por Comisión Externa	0.00	0.00
Servicios Técnicos y Profesionales	0.00	0.00
Servicios de Capacitación	0.00	0.00
Consultorias, Estudios e Investigaciones Diversas	0.00	0.00
Gastos en Bienes Capitalizables	0.00	0.00
Maquinaria, Equipo y Mobiliario Diverso	0.00	0.00
Mobiliarios	0.00	0.00
Maquinarias y Equipos	0.00	0.00
Herramientas y Repuestos Principales	0.00	0.00
Gastos en Activos Intangibles	0.00	0.00
Derechos de Propiedad Intelectual	0.00	0.00
Gastos Financieros y Otros	0.00	0.00
Primas y Gastos por Seguros y Comisiones Bancarias	0.00	0.00
Comisiones y Gastos Bancarios	0.00	0.00
Impuestos, Tasas y Derechos	0.00	0.00
Impuestos, Tasas y Derechos Diversos	0.00	0.00
Gastos en Transferencias Otorgadas	0.00	0.00
Transferencias Corrientes al Sector Privado	0.00	0.00
A Organismos sin Fines de Lucro	0.00	0.00
Transferencias Corrientes al Sector Externo	0.00	0.00
A Organismos Multilaterales	0.00	0.00
Costos de Ventas y Cargos Calculados	0.00	0.00
Gastos por Descargo de Bienes de Larga Duración	0.00	0.00
Gastos por Descargo de Bienes de Larga Duración	0.00	0.00
Amortización de Inversiones Intangibles	0.00	0.00
Amortización de Inversiones Intangibles	0.00	0.00
Depreciación de Bienes de Uso	0.00	0.00
Depreciación de Bienes de Uso	0.00	0.00
Gastos por Obsolescencia, Mermas y Deterioro de Existencias	0.00	0.00
Gastos por Obsolescencia, Mermas y Deterioro de Existencias	0.00	0.00
Gastos de Actualizaciones y Ajustes	0.00	0.00
Ajustes de Ejercicios Anteriores	0.00	0.00
Ajustes de Ejercicios Anteriores	0.00	0.00
SUB TOTAL GASTOS	0.00	0.00


Procuraduría para la Defensa de los Derechos Humanos

ESTADO DE RENDIMIENTO FINANCIERO

Del 1 de Enero al 31 de Diciembre (Definitivo) del 2022

(EN DOLARES)

Institucional



**Jefe Unidad Financiera Institucional
PDDH**



**Jefe de Departamento de Contabilidad
PDDH**

ESTADO DE SITUACION FINANCIERA
al 31 de Diciembre (Definitivo) del 2022
(EN DOLARES)

Institucional

Activos	Corriente
ACTIVOS CORRIENTES	
FONDOS	181,230.05
Disponibilidades	176,230.05
Bancos Comerciales M/D	119,169.78
Fondos Depósitos en Tesoro Público	57,060.27
Anticipos de Fondos	5,000.00
Anticipos a Empleados	5,000.00
INVERSIONES FINANCIERAS	1,090,146.58
Deudores Financieros	1,080,205.58
Deudores Monetarios por Percibir	1,080,205.58
Bienes y Servicios Pagados por Anticipado	9,941.00
Seguros Pagados por Anticipado	475,334.53
Amortizaciones Acumuladas	-465,393.53
INVERSIONES EN EXISTENCIAS	149,404.63
Existencias Institucionales	149,404.63
Productos Alimenticios Agropecuarios y Forestales	2,867.45
Productos Textiles y Vestuarios	54,848.86
Materiales de Oficina, Productos de Papel e Impresos	20,326.48
Productos de Cuero y Caucho	2,537.16
Productos Químicos, Combustibles y Lubricantes	41,591.67
Minerales y Productos Derivados	2,140.04
Materiales de Uso o Consumo	19,912.48
Bienes de Uso y Consumo Diversos	1,555.12
Maquinaria, Equipo y Mobiliario Diverso	3,625.37
ACTIVOS NO CORRIENTES	
FONDOS	.00
INVERSIONES FINANCIERAS	170,090.85
Inversiones Intangibles	170,090.85
Derechos de Propiedad Intangible	235,512.53
Amortizaciones Acumuladas	-65,421.68
INVERSIONES EN BIENES DE USO	1,261,354.13

Pasivos	Corriente
PASIVOS CORRIENTES	
DEUDA CORRIENTE	61,349.10
Depósitos de Terceros	61,349.10
Depósitos Ajenos	61,349.10
FINANCIAMIENTO DE TERCEROS	1,195,032.78
Acreedores Financieros	1,195,032.78
Acreedores Monetarios por Pagar	1,195,032.78
PASIVOS NO CORRIENTES	
FINANCIAMIENTO DE TERCEROS	.00
PATRIMONIO ESTATAL	1,595,844.36
Patrimonio	1,595,844.36
SUB TOTAL	2,852,226.24
TOTAL PASIVOS	2,852,226.24

ESTADO DE SITUACION FINANCIERA
al 31 de Diciembre (Definitivo) del 2022
(EN DOLARES)

Institucional

Activos

Corriente

Bienes Depreciables	1,261,354.13
Equipos Médicos y de Laboratorios	750.00
Equipo de Transporte, Tracción y Elevación	1,571,858.66
Maquinaria, Equipo y Mobiliario Diverso	2,320,858.22
Depreciación Acumulada	-2,632,112.75
INVERSIONES EN PROYECTOS Y PROGRAMAS	.00
TOTAL ACTIVOS	2,852,226.24

Jefe Unidad Financiera Institucional
PDDH

Jefe de Departamento de Contabilidad
PDDH

ESTADO DE FLUJOS DE EFECTIVO

Del 1 de Enero al 31 de Diciembre (Definitivo) del 2022

(EN DOLARES)

Institucional

ESTRUCTURA	CORRIENTE	ANTERIOR
DISPONIBILIDADES INICIALES	205,340.50	0.00
DISPONIBILIDADES INICIALES	205,340.50	0.00
RESULTADO OPERACIONAL NETO	2,466.55	0.00
FUENTES DE ACTIVIDADES OPERACIONALES	11,730,777.56	0.00
USOS DE ACTIVIDADES OPERACIONALES	11,728,311.01	0.00
RESULTADO NO OPERACIONAL NETO	(31,577.00)	0.00
FUENTES DE ACTIVIDADES NO OPERACIONALES	292,381.62	0.00
USOS DE ACTIVIDADES NO OPERACIONALES	323,958.62	0.00
DISPONIBILIDAD FINAL	176,230.05	0.00

Jefe Unidad Financiera Institucional
PDDH

Jefe de Departamento de Contabilidad
PDDH